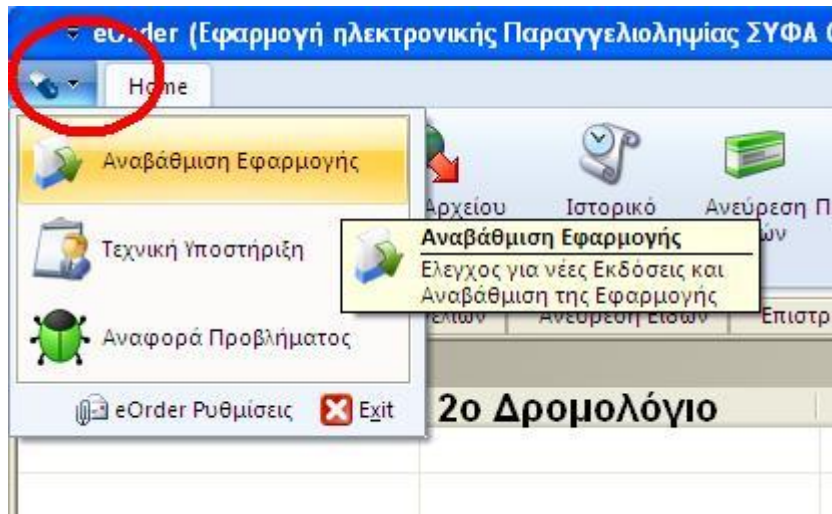
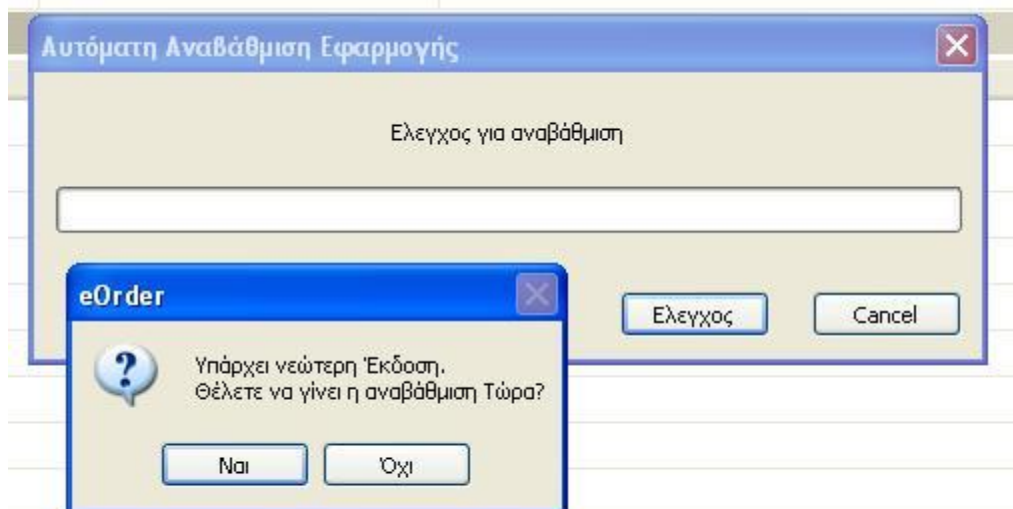


ΟΔΗΓΙΕΣ ΓΙΑ ΤΗΝ ΔΙΑΔΙΚΑΣΙΑ ΑΝΑΒΑΘΜΙΣΗΣ ΤΟΥ eOrder (ΟΛΕΣ ΟΙ ΕΚΔΟΣΕΙΣ)

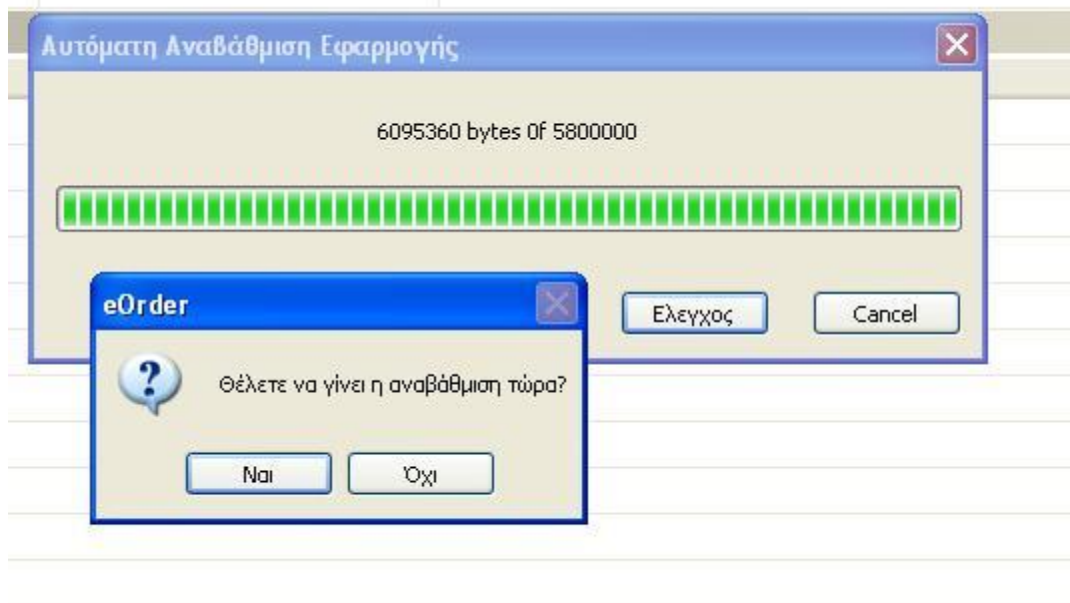
1. ΠΑΤΗΣΤΕ ΤΟ ΚΟΥΜΠΙ ΠΑΝΩ ΑΡΙΣΤΕΡΑ ΚΑΙ ΕΠΙΛΕΞΤΕ «ΑΝΑΒΑΘΜΙΣΗ ΕΦΑΡΜΟΓΗΣ»



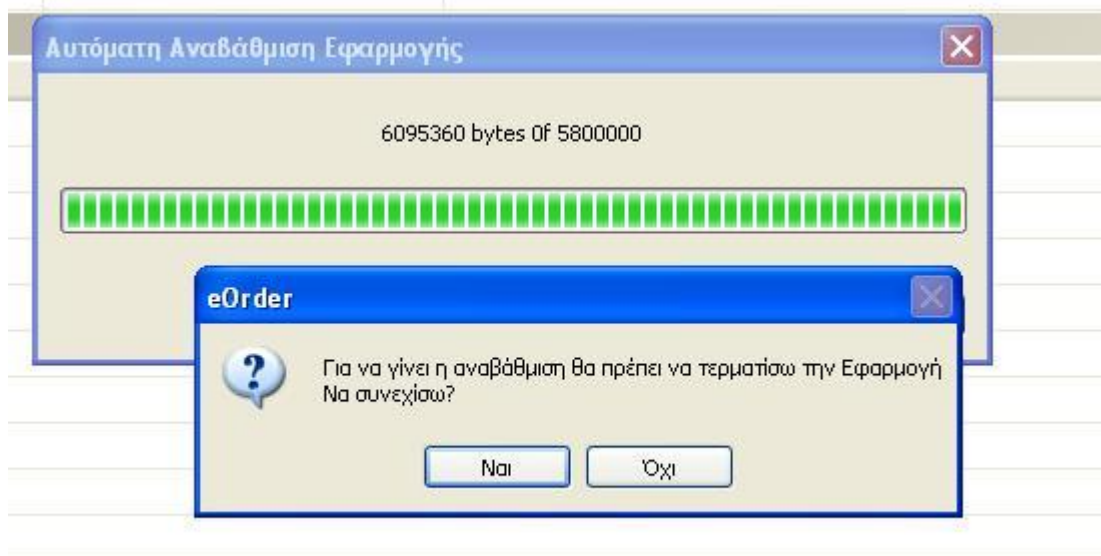
2. ΠΑΤΗΣΤΕ «ΕΛΕΓΧΟΣ»
ΑΝ ΥΠΑΡΧΕΙ ΝΕΑ ΕΚΔΟΣΗ ΠΑΤΗΣΤΕ «ΝΑΙ»



3. ΠΕΡΙΜΕΝΕΤΕ ΝΑ ΤΕΛΕΙΩΣΕΙ Η ΛΗΨΗ ΚΑΙ ΠΑΤΗΣΤΕ «ΝΑΙ» ΣΤΗΝ ΕΡΩΤΗΣΗ «ΝΑ ΓΙΝΕΙ ΑΝΑΒΑΘΜΙΣΗ ΤΩΡΑ?»



4. ΠΑΤΗΣΤΕ «ΝΑΙ» ΓΙΑ ΝΑ ΤΕΡΜΑΤΙΣΤΕΙ Η ΠΑΛΙΑ ΕΦΑΡΜΟΓΗ ΚΑΙ ΝΑ ΓΙΝΕΙ ΕΝΑΡΞΗ ΤΗΣ ΔΙΑΔΙΚΑΣΙΑΣ ΑΝΑΒΑΘΜΙΣΗΣ



5. ΠΑΤΗΣΤΕ «ΟΚ». ΤΟ **eOrder** ΕΧΕΙ ΑΝΑΒΑΘΜΙΣΤΕΙ ΣΤΗΝ ΠΙΟ ΤΕΛΕΥΤΑΙΑ ΕΚΔΟΣΗ

